

METENIC

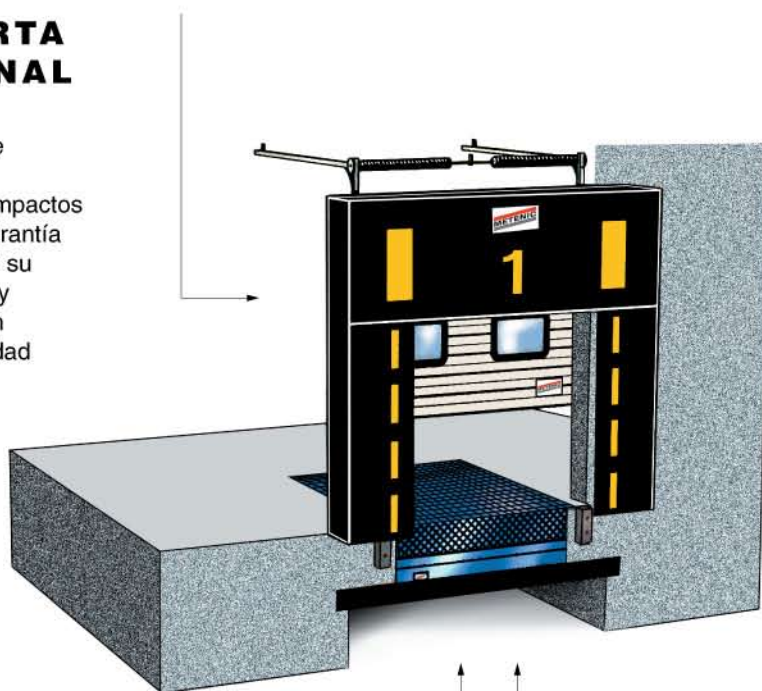


**MUELLES
DE CARGA
Y DESCARGA**



LA PUERTA SECCIONAL

se adapta a cualquier tipo de construcción. Sus paneles compactos aislantes y la garantía de seguridad en su funcionamiento y apertura ofrecen máxima flexibilidad en la carga y descarga.



RAMPA

electro-hidráulica automática construida con la máxima elasticidad permitida para adaptarse a la caja del camión. Equipada con faldones anticizalla de recorrido telescópico y bastidor autoportante reforzado.



PLATAFORMA

elevadora hidráulica con sistema de tijeras. Alcanza cualquier altura de camión y sus capacidades de carga son muy variadas, desde 500 Kgs. hasta 20 toneladas.



ABRIGO

aislante de lamas con sistema autorretornable. Su trama textil interior y su acabado en PVC lo hacen resistente al roce y al desgarre. Sus medidas estandarizadas abarcan cualquier tipo de camiones.



Punto de carga y descarga sin muelle con:

- Puerta seccional
- Abrigo
- Plataforma elevadora a nivel del suelo

OTROS PRODUCTOS PARA COMPLEMENTAR EL MUELLE DE CARGA

PUERTAS FLEXIBLES RAPIDAS



Puertas batientes manuales o automáticas

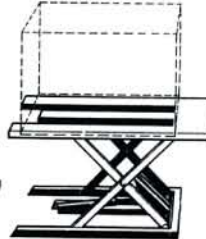
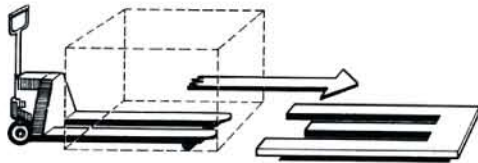


Puertas rápidas plegables y enrollables.



Puerta rápida montada en un muelle de carga

PLATAFORMA ELEVADORA EXTRAPLANA SIN FOSO



PLATAFORMA ELEVADORA CON RUEDAS



TRANSPALETA DE GRAN ELEVACION



APILADOR DE ELEVACION ELECTRICO O MANUAL



TRANSPALETA HIDRAULICO



METENIC

Delegación:
La Roca del Vallès (Barcelona)
 c/ Gayarre s/n 08430
 Tel. 93 8420239 Fax 93 8420211

www: metenic.com
 E-mail: metenic@metenic.com

METENIC, S.A.
 Olot (Girona)
 Pol. ind. Pla de Baix
 c/ Europa, 27 17800
 Tel. 972 263747 Fax 972 265167